

INDICATEURS DE PERFORMANCE 2023/2024

• CURSUS & MASTER-CLASSES •

EN DATE DU 19 SEPTEMBRE 2024

1 • NOMBRE DE PARTICIPANTS •

CURSUS	MASTER-CLASSES	TOTAL <i>(cursus et Master-classes déjà réalisées)</i>
104	217	321

Le nombre initial de participants en master-class était de **235** personnes.

17 personnes se sont désinscrites pour les raisons suivantes :

- > Raisons médicales : 2 personnes
- > Raisons financières (master-classes à l'étranger) : 3 personnes
- > Raisons personnelles : 4 personnes
- > **8 personnes ont finalement intégré les cursus.**

2 • GENRE •

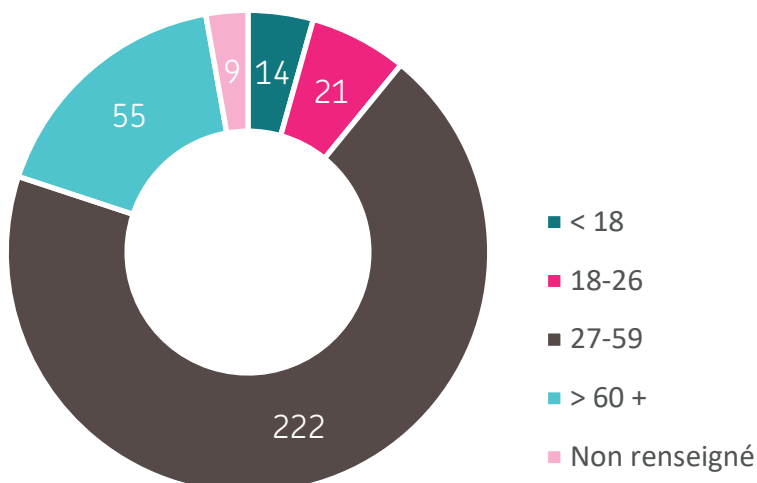
Le genre des participants est compté par personne dans le graphique.



Genre en pourcentage	
Femme	65%
Homme	35%

3 • TRANCHES D'ÂGE DES PARTICIPANTS •

Les tranches d'âge sont comptées par personne dans le graphique.



Tranches d'âge en pourcentage	
Moins de 18 ans	4%
18 à 26 ans	7%
27 à 59 ans	69%
60 ans et plus	17%
Non renseigné	3%
Moyenne d'âge	44 ans

4 • NATIONALITÉ DES PARTICIPANTS •

La nationalité des participants est comptée par personne dans le graphique.

Nationalité en nombre de participant	
Allemande (Allemagne)	2
Belge (Belgique)	5
Chinoise (Chine)	2
Française (France)	282
Hellénique (Grèce)	3
Hongroise (Hongrie)	1
Italienne (Italie)	5
Libanaise (Liban)	1
Lituanienne (Lituanie)	1
Marocaine (Maroc)	3
Mexicaine (Mexique)	1
Polonaise (Pologne)	4
Suisse (Suisse)	2
Syrienne (Syrie)	1
Tunisienne (Tunisie)	2



Tableau récapitulatif en pourcentage	
Française	88%
Etrangère	11%
Non renseigné	1%

5 • PAYS DE RÉSIDENCE DU PARTICIPANT •

Le pays de résidence des participants est compté par personne dans le graphique.

Pays de résidence en nombre de participant	
Algérie	1
Allemagne	4
Belgique	4
Brésil	1
France	298
Grèce	2
Hongrie	1
Italie	1
Pays-Bas	1
Suisse	3
Tunisie	2

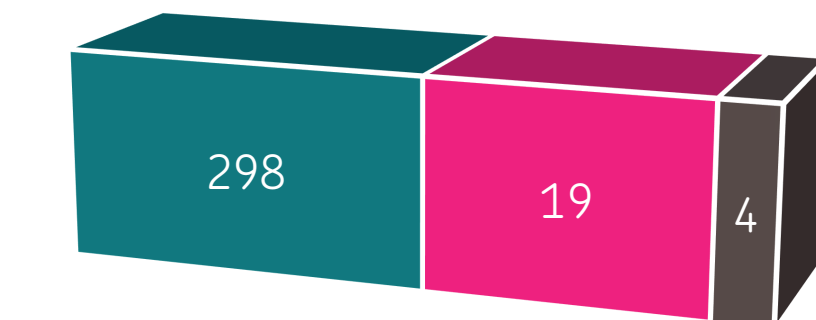


Tableau récapitulatif en pourcentage	
France	93%
Etranger	6%
Non renseigné	1%

- France
- Étranger
- Non renseigné

6 • LA RÉGION DE RÉSIDENCE DU PARTICIPANT / INDICATEUR POUR LA RÉGION SUD •

La région de résidence des participants est comptée par personne dans le graphique.

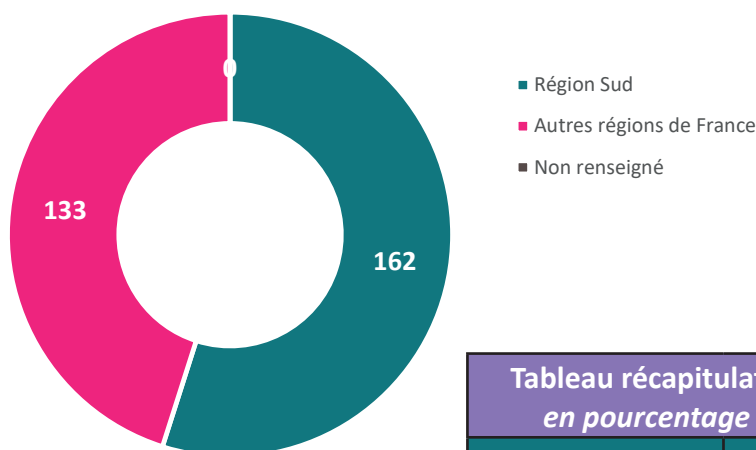


Tableau récapitulatif en pourcentage	
Région Sud	55%
Autres	45%
Non renseigné	0%

Région de résidence en nombre des participant	
Auvergne Rhône Alpes	39
Bourgogne Franche Comté	4
Bretagne	7
Centre Val de Loire	2
Hauts de France	1
Grand Est	4
Île de France	20
Normandie	3
Nouvelle Aquitaine	6
Occitanie	43
Pays de la Loire	4
Région Sud	162

7 • LE DÉPARTEMENT DE RÉSIDENCE DU PARTICIPANT EN FRANCE / INDICATEUR POUR LE DÉPARTEMENT 13 •

Le département de résidence est compté par personne dans le graphique.

Hors participants étrangers, et participants n'ayant pas renseigné leur pays et région de résidence.

Départements de résidence en nombre de participant	
Ain	2
Allier	1
Alpes de Hautes-Provence	13
Alpes-Maritimes	23
Ardèche	7
Ardennes	2
Ariège	2
Aude	2
Bas-Rhin	1
Bouches-du-Rhône	98
Calvados	2
Côte-d'Or	1
Doubs	1
Drôme	8
Eure	1
Finistère	3
Gard	8
Haute-Garonne	19
Haute-Marne	2
Hauts-Alpes	6
Hauts-Saône	1
Hauts-Vienne	3
Hauts-de-Seine	1
Hérault	11

Ille-et-Vilaine	4
Indre-et-Loire	1
Isère	7
Landes	1
Loire-Atlantique	3
Loir-et-Cher	1
Lot-et-Garonne	1
Lozère	1
Nord	1
Paris	10
Puy-de-Dôme	3
Pyrénées-Atlantiques	1
Rhône	11
Saône-et-Loire	1
Sarthe	1
Seine-et-Marne	1
Seine-Saint-Denis	5
Tarn	1
Val-de-Marne	1
Var	12
Vaucluse	10
Yvelines	2

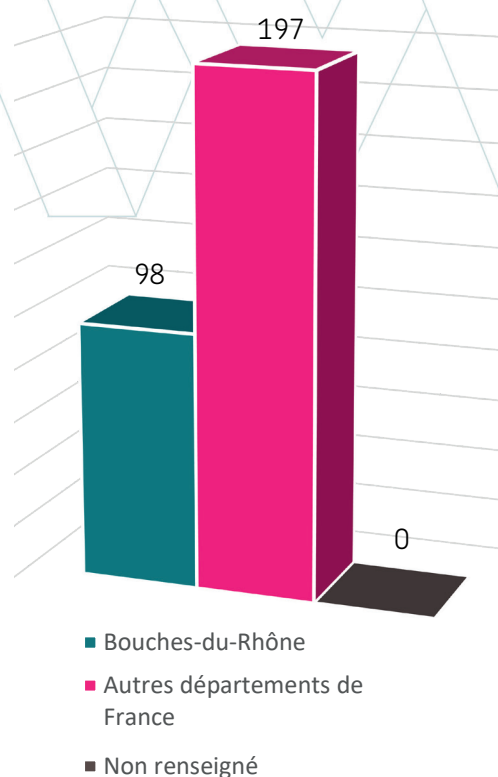



Tableau récapitulatif en pourcentage	
Bouches-du-Rhône	33%
Autres	67%
Non renseigné	0%

*sous réserve de modifications

8 • LA VILLE DE RÉSIDENCE DU PARTICIPANT / INDICATEUR POUR MARSEILLE •

La ville de résidence des participants est comptée par personne dans les graphiques.

ECHELLE DEPARTEMENTALE



■ Autre
■ Marseille

Ville de résidence en pourcentage	
Marseille	58%
Autre	42%

ECHELLE NATIONALE




■ Autre
■ Marseille

Ville de résidence en pourcentage	
Marseille	19%
Autre	81%

9 • PROFIL DES PARTICIPANTS •

Le profil du participant est compté par personne dans le graphique.



Statut de l'élève en pourcentage	
Agent de la fonction publique territoriale (RH / CNFPT)	3%
Auto-entrepreneur, libéral (EI / EURL / SARL / FIFPL / AGEFICE)	5%
Demandeur d'emploi (RAS / KAIROS / AIF / AFDAS)	13%
Etudiant (26 ans et +)	2%
Moins de 26 ans	11%
> Mineur	4%
> 18 à 25 ans	6%
Personne handicapée (AGEFIPH)	1%
Salarié(e) en CDI ou CDD	11%
Sénior (60 ans et +)	9%
Salarié d'une organisation Culturelle (UNIFORMATION)	2%
Non renseigné	16%

Demandes de Prise en Charge		
Refusées	Acceptées	En cours d'instruction
1	73	0

*sous réserve de modifications