INSTITUT INTERNATIONAL DES MUSIQUES DU MONDE

Qualiopi processus certifié
RÉPUBLIQUE FRANÇAISE

INDICATEURS DE PERFORMANCE 2022/2023
• CURSUS & MASTER-CLASSES •

EN DATE DU 11 JUILLET 2023

1 • NOMBRE DE PARTICIPANTS •

CURSUS	MASTER-CLASSES	TOTAL *(cursus et Master-classes déjà réalisées)*
86	198	284

2 • GENRE •

La civilité des participants est comptée par personne dans le graphique.

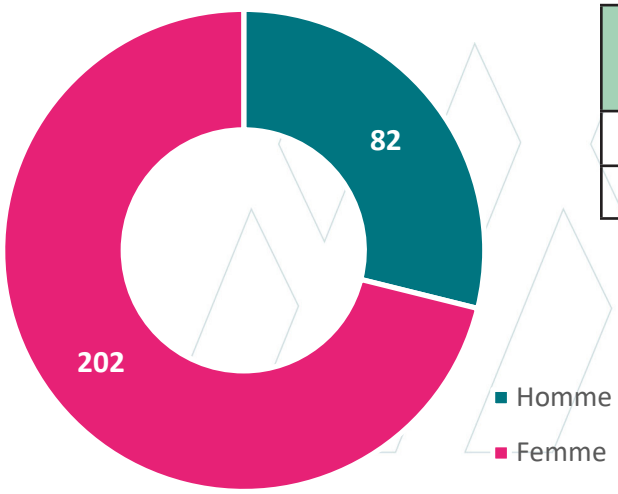

Genre *en pourcentage*	
Femme	71%
Homme	29%

3 • TRANCHES D'ÂGE DES PARTICIPANTS •

Les tranches d'âge sont comptées par personne dans le graphique.

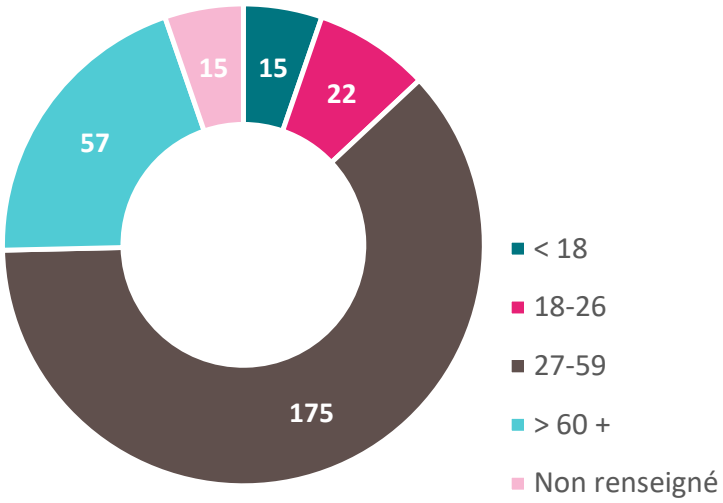

Tranches d'âge *en pourcentage*	
Moins de 18 ans	5%
18 à 26 ans	8%
27 à 59 ans	62%
60 ans et plus	20%
Non renseigné	5%
Moyenne d'âge	45 ans

**sous réserve de modifications*

4 • NATIONALITÉ DES PARTICIPANTS •

La nationalité des participants est comptée par personne dans le graphique.

Nationalité *en nombre de participant*	
Algérienne (Algérie)	3
Allemande (Allemagne)	2
Argentine (Argentine)	1
Belge (Belgique)	3
Brésilien (Brésil)	1
Chinoise (Chine)	2
Espagnole (Espagne)	1
Française (France)	158
Hellénique (Grèce)	5
Hongroise (Hongrie)	1
Italienne (Italie)	1
Mauricienne (Maurice)	1
Mongole (Mongolie)	2
Néerlandaise (Pays-Bas)	1
Polonaise (Pologne)	1
Suisse (Suisse)	6
Tunisienne (Tunisie)	1
Turque (Turquie)	2

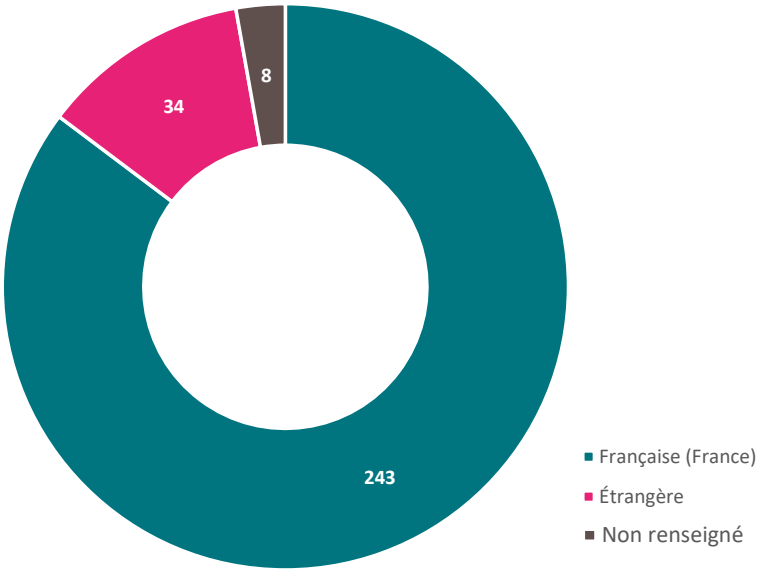

Tableau récapitulatif *en pourcentage*	
Française	85%
Etrangère	12%
Non renseigné	3%

5 • PAYS DE RÉSIDENCE DU PARTICIPANT •

Le pays de résidence des participants est compté par personne dans le graphique.

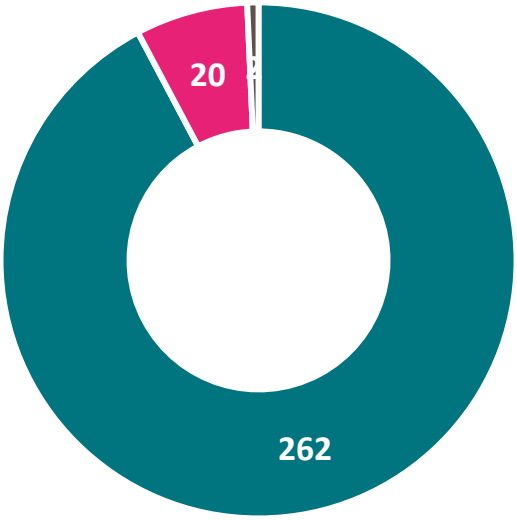

Pays de résidence *en nombre de participant*	
Allemagne	1
Belgique	4
France	262
Grèce	6
Hongrie	1
Italie	1
Pays-Bas	1
Suisse	6

Tabeau récapitulatif *en pourcentage*	
France	92%
Etranger	7%
Non renseigné	1%

France

Étranger

Non renseigné

**sous réserve de modifications*

6 • LA RÉGION DE RÉSIDENCE DU PARTICIPANT / INDICATEUR POUR LA RÉGION SUD •

La région de résidence des participants est comptée par personne dans le graphique.

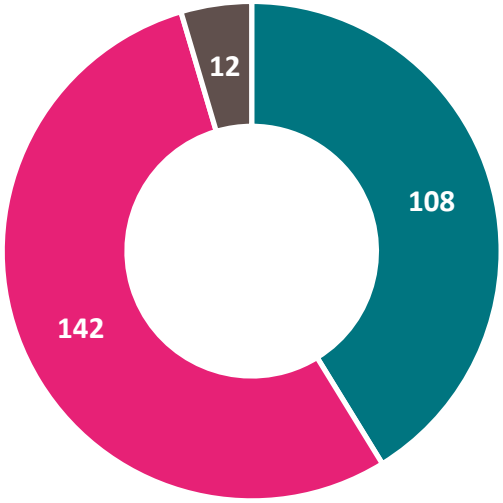

- Région Sud
- Autres régions de France
- Non renseigné

Région de résidence *en nombre des participant*	
Auvergne Rhône Alpes	34
Bourgogne Franche Comté	6
Bretagne	26
Centre Val de Loire	1
Hauts de France	2
Grand Est	3
Île de France	17
Normandie	4
Nouvelle Aquitaine	6
Occitanie	37
Pays de la Loire	6
Région Sud	108

Tableau récapitulatif *en pourcentage*	
Région Sud	41%
Autres	54%
Non renseigné	5%

7 • LE DÉPARTEMENT DE RÉSIDENCE DU PARTICIPANT EN FRANCE / INDICATEUR POUR LE DÉPARTEMENT 13 •

Le département de résidence est compté par personne dans le graphique.
Hors participants étrangers, et participants n'ayant pas renseigné leur pays et région de résidence.

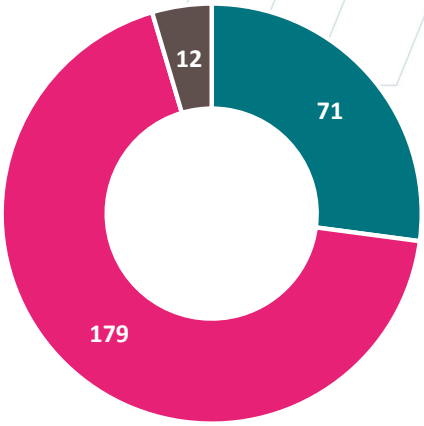

- Bouches-du-Rhône
- Autres départements de France
- Non renseigné

Tableau récapitulatif *en pourcentage*	
Bouches-du-Rhône	27%
Autres	68%
Non renseigné	5%

Départements de résidence *en nombre de participant*	
Allier	1
Alpes de Hautes-Provence	5
Alpes-Maritimes	15
Ardèche	12
Ariège	1
Bas-Rhin	1
Bouches-du-Rhône	71
Calvados	4
Côte-d'Or	3
Dordogne	3
Drôme	3
Essonne	1
Finistère	18
Gard	9
Gironde	1
Haute-Garonne	10
Haute-Marne	2
Hautes-Alpes	3
Hautes-Savoie	1
Hautes-Pyrénées	2
Hauts-de-Seine	1
Hérault	9
Ille-et-Vilaine	8
Indre-et-Loire	1
Isère	5
Loire	2
Loire-Atlantique	4
Lot	4
Lozère	1
Nord	2
Paris	7
Puy-de-Dôme	3
Pyrénnées-Atlantiques	1
Rhône	7
Saône-et-Loire	3
Sarthe	2
Seine-et-Marne	1
Seine-Saint-Denis	2
Tarn	1
Val-de-Marne	1
Var	9
Vaucluse	5
Vienne	1
Yvelines	4

**sous réserve de modifications*

8 • LA VILLE DE RÉSIDENCE DU PARTICIPANT / INDICATEUR POUR MARSEILLE •

La ville de résidence des participants est comptée par personne dans les graphiques.

ECHELLE DEPARTEMENTALE

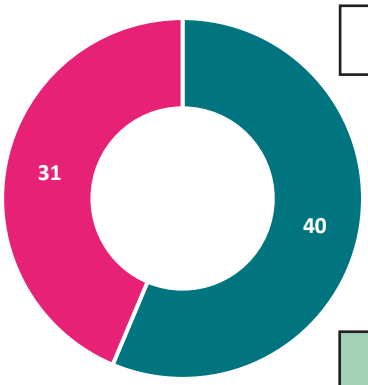

Ville de résidence *en pourcentage*	
Marseille	44%
Autre	56%

ECHELLE NATIONALE

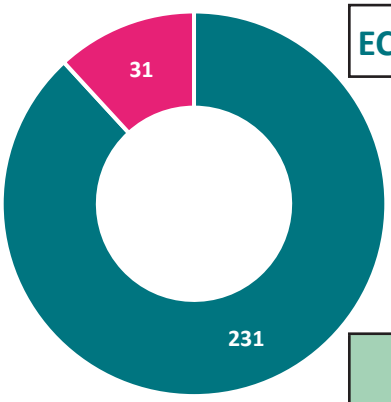

Ville de résidence *en pourcentage*	
Marseille	12%
Autre	88%

9 • PROFIL DES PARTICIPANTS •

Le profil du participant est compté par personne dans le graphique.

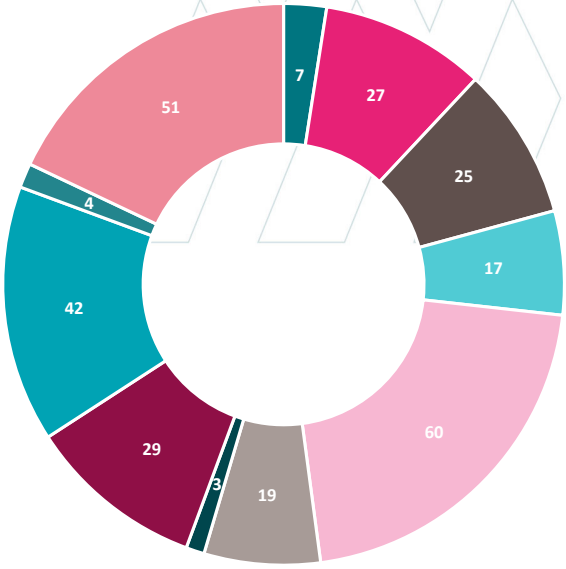

- Agent de la fonction publique territoriale (RH / CNFPT)
- Auto-entrepreneur, libéral (EI / EURL / SARL / FIFPL / AGEFICE)
- Demandeur d'emploi (KAIROS / AIF)
- Étudiant (- 26 ans)
- Intermittent du spectacle (AFDAS)
- Mineur
- Personne handicapée (AGEPFIPH)
- Salarié(e) en CDI ou CDD
- Sénior (60 ans et +)
- Employé d'une organisation culturelle (UNIFORMATION)
- Non renseigné

Statut de l'élève *en pourcentage*	
Agent de la fonction publique territoriale (RH / CNFPT)	2%
Auto-entrepreneur, libéral (EI / EURL / SARL / FIFPL / AGEFICE)	10%
Demandeur d'emploi (KAIROS / AIF)	9%
Etudiant (-26ans)	6%
Intermittent du spectacle (AFDAS)	21%
Mineur	7%
Personne handicapée (AGEPFIPH)	1%
Salarié(e) en CDI ou CDD	10%
Sénior (60 ans et +)	15%
Employé d'une organisation Culturelle (UNIFORMATION)	1%
Non renseigné	24%

Demandes de Prise en Charge		
Refusées	Acceptées	En cours d'instruction
0	36	15

**sous réserve de modifications*